

## Modern megoldásokat keres?

**Ismerje meg a QSTALYO PRO ereszcatorna-rendszert** - szögletes, letisztultan szép és acélosan tartós.

A rendszert, amely a jó minőséget és a kedvező árat egyaránt egyesíti magában, a legújabb építészeti trendeknek megfelelően terveztük. Modern és üzembiztos, jellemző tulajdonságai a minimalizmus és a szimmetria.

### Q Szimmetriába zárt egyszerűség

A szögletes és szimmetrikus formavilág beleilleszkedik a legújabb építészeti irányzatokba és hozzájárul az épület esztétikájához.

### Q Összekötő idomok nélkül – probléma nélkül

A gyártó által szabadalmaztatott megoldás lehetővé teszi az ereszcatornák könnyű és gyors szerelését összekötő idomok nélkül, szerelőlapocská segítségével.

### Q Megnövelt vízvezető képesség

A befelé hajló eszperem megakadályozza a víz átbukását.

### Q Takarékoság és nyugalom

A kevesebb elem és a szimmetria miatt az ereszcatorna ára kedvezőbb. A rendszere 25 év garanciát biztosítunk.

### Q Divatos színválaszték

Az ereszcatorna-elemek két divatos színben kaphatók.

Új megoldások létrehozásának szenvedélye, ügyfeleink igényeinek kielégítése és a szép formák szeretete vezetett minket az új QSTALYO ereszcatorna-rendszer megalkotásához.

**Olyan ereszcatornát hoztunk létre,** amely minőségének és klasszikus formájának köszönhetően hosszú évekig fogja Önt szolgálni.

# Qstalyo

Galeco QSL Kft.  
2083 Solymár, Külső Vasút út 1  
Hungary



Észak- és Nyugat-Európa tel: +48 790 233 862  
Dél- és Kelet-Európa tel: +48 664 559 988



export@qstalyo.com



/qstalyo

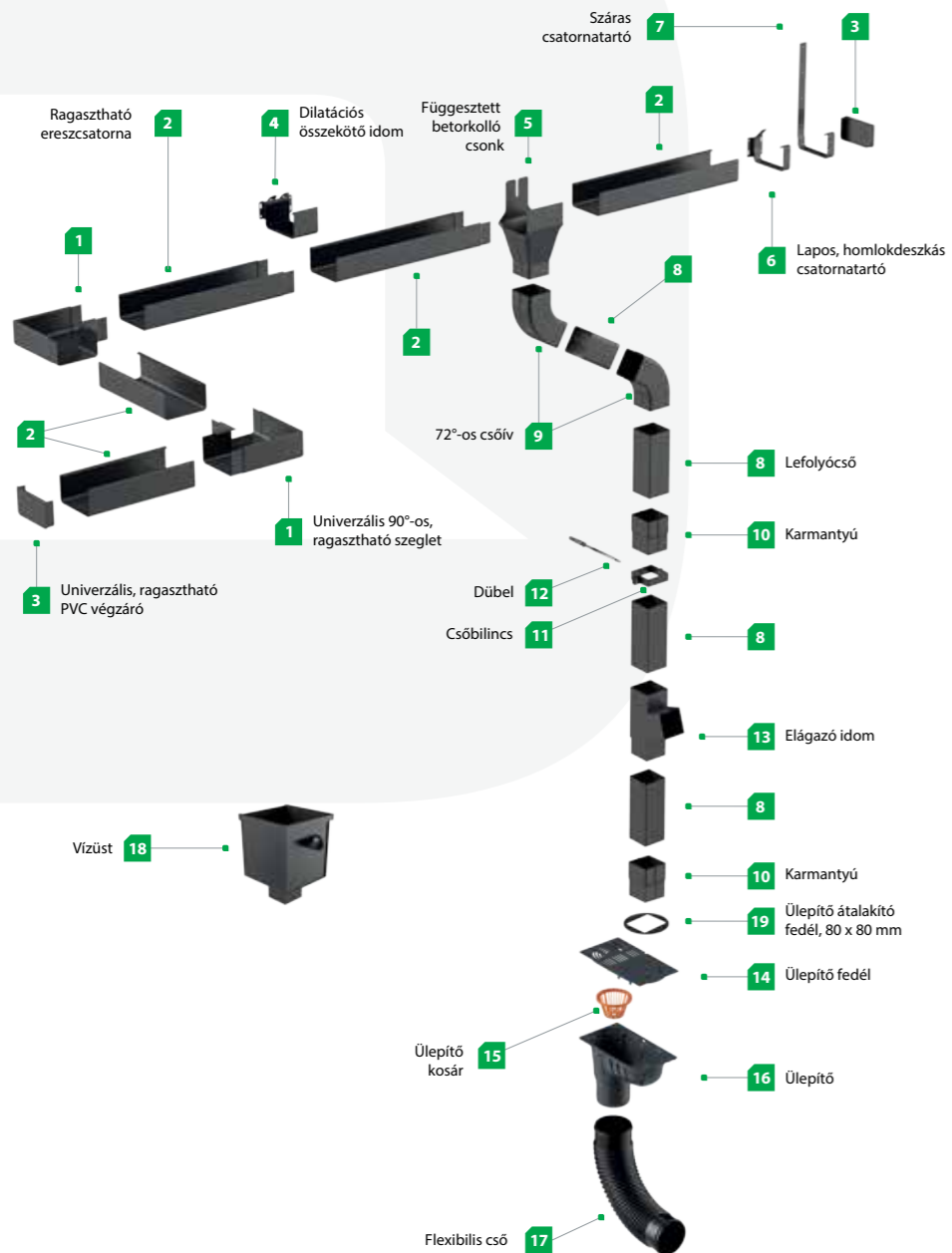
Forgalmazó:



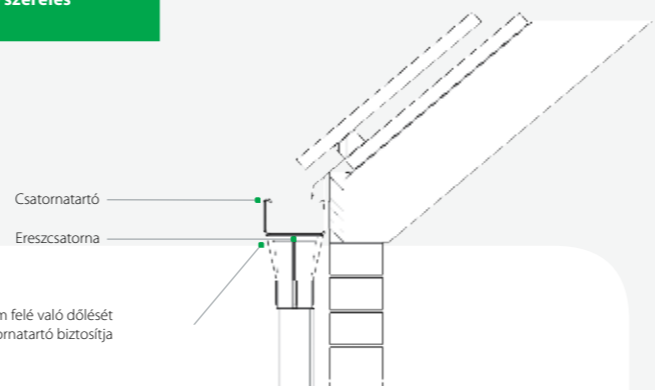
# Qstalyo

## Az Ön ereszcatorna-rendszere

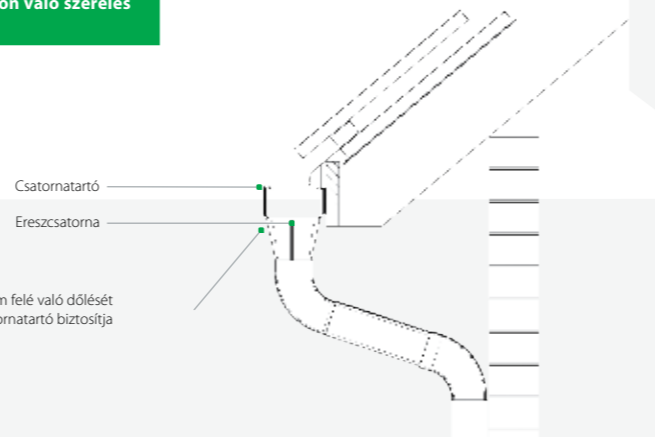
## A rendszer elemei



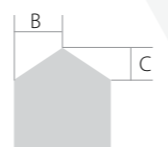
### Kiállás nélküli tetőn való szerelés - metszet



### Kiállással rendelkező tetőn való szerelés - metszet



### A Tető Effektív Felületének (TEF) kiszámítása



A tető felülete m<sup>2</sup>-ben –  $(C/2+B) \times$  a tető hosszabb

### Vízelvezető-képesség táblázat:

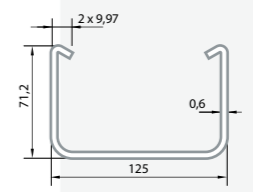
A LEFOLYÓCSŐ ELHELYEZÉSE	AZ ERESZCATORNA TÍPUSA / LEFOLYÓCSŐ MÉRETE	VÍZELVEZETŐ KÉPESÉG
 A lefolyócső helye az ereszcatorna-szakasz szélén	<b>125/ 80 / 80</b>	<b>90 m<sup>2</sup></b>
 A lefolyócső helye az ereszcatorna-szakasz közepén	<b>125/ 80 / 80</b>	<b>140 m<sup>2</sup></b>

### Színválaszték

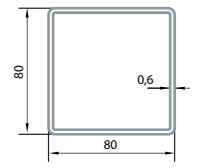
**RAL 7016** antracitszürke

**RAL 9005** fekete

### Az ereszcatorna keresztmetszete



### A lefolyócső keresztmetszete



**Nem kell bajlódnia a méret kiválasztásával,**  
a Qstalyo PRO ereszcatorna-rendszer mérete minden típusú épülethez megfelelő.

